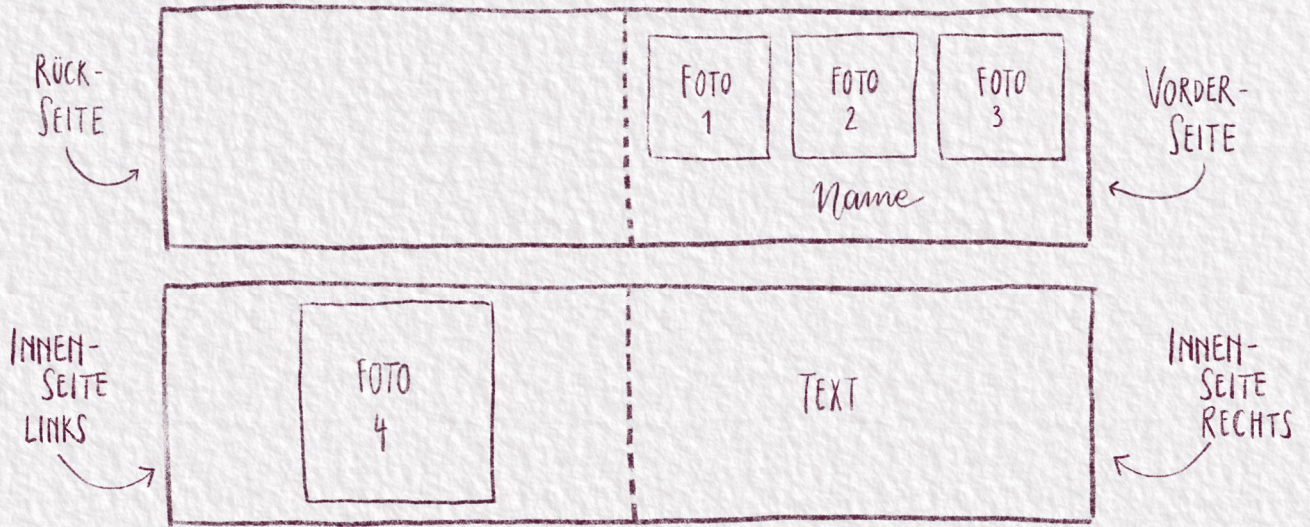



So werden deine Fotos auf der Karte platziert

Karten DINlang (zusammengeklappt 110x220 mm)



Karten quadratisch (zusammengeklappt 148x148 mm)


Wald & Wiese



RÜCK-SEITE

VORDER-SEITE

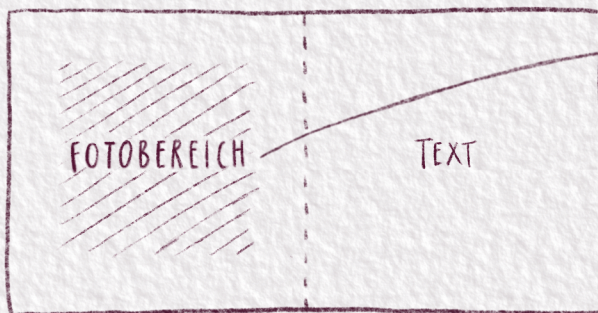
Himmelsbilder; Wildblumenliebe



RÜCK-SEITE

VORDER-SEITE

Bei allen quadratischen Karten



INNEN-SEITE LINKS

INNEN-SEITE RECHTS

3 Möglichkeiten:

